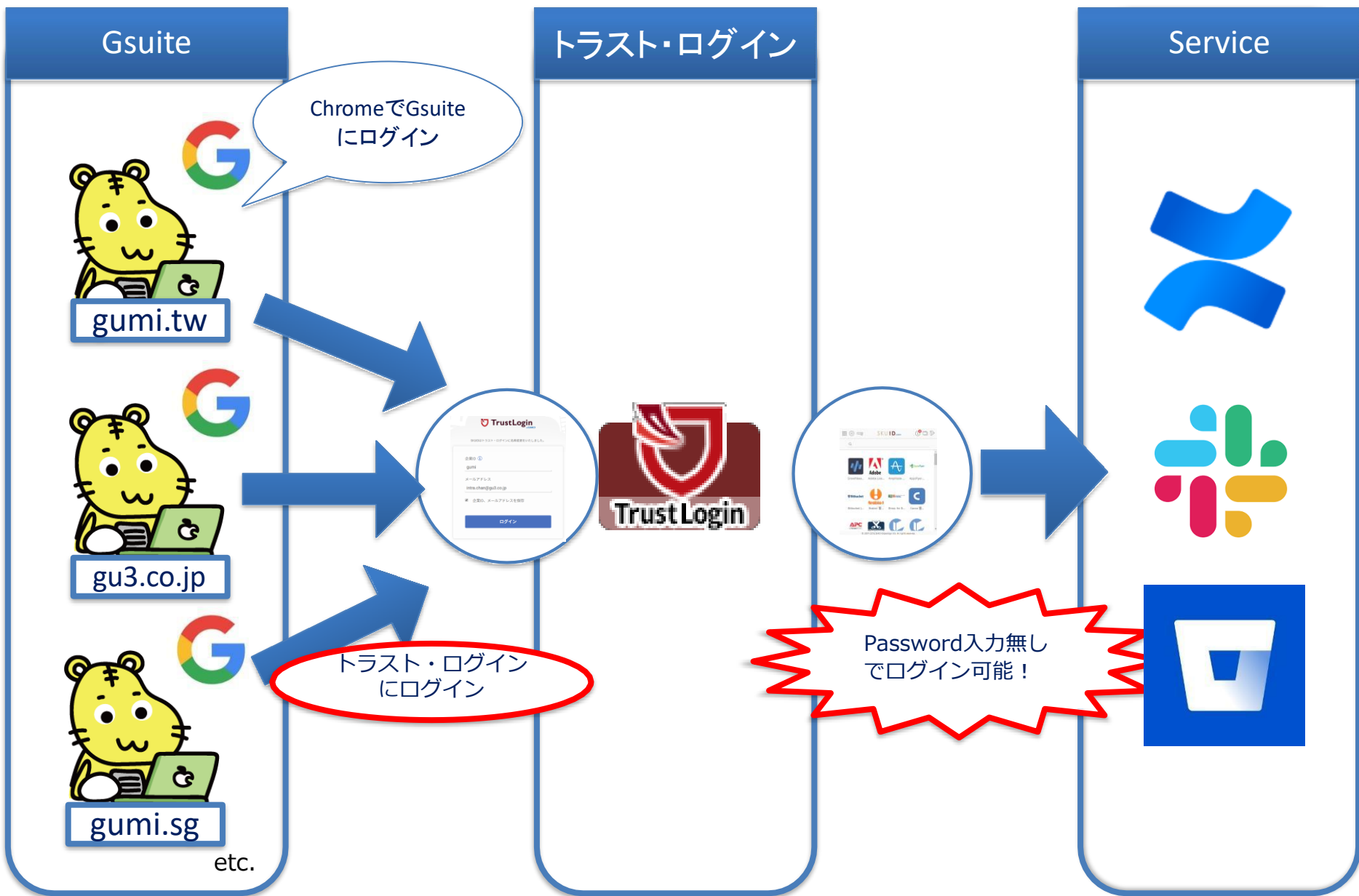


# トラスト・ログイン導入マニュアル

gumi Inc.  
Information System

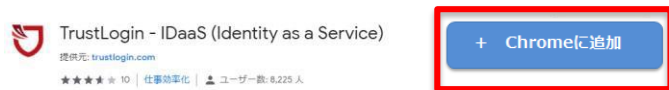
# 概要



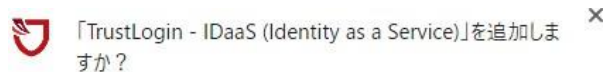
<https://chrome.google.com/webstore/detail/trustlogin-idaas-identity/injlinpljkaecdfcipjihconmpndkjj>



Chromeでアクセス



Chromeに追加を クリック



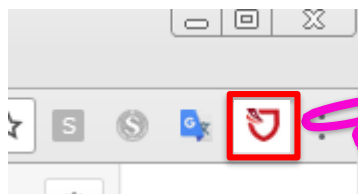
次の権限にアクセス可能:

アクセスしたウェブサイト上にある自分の全データの読み取りと変更

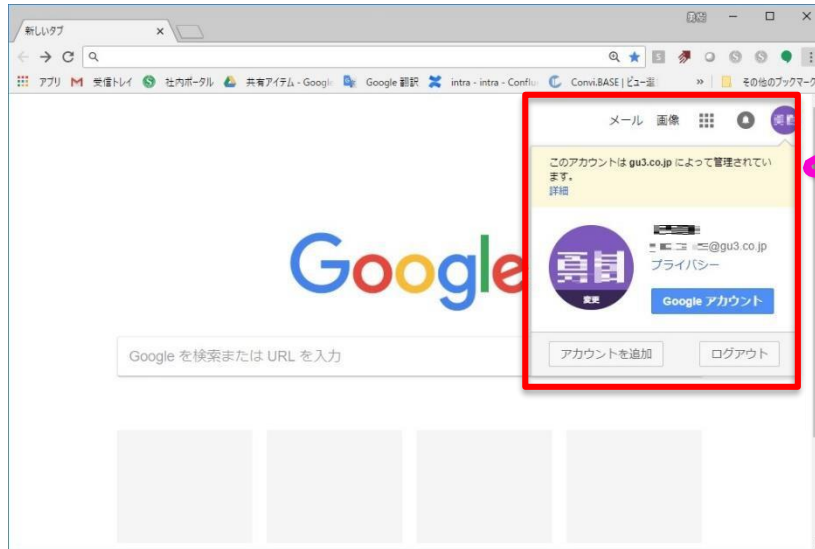
連携するウェブサイトとの通信



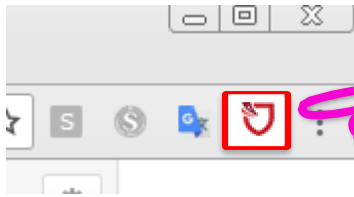
拡張機能を追加を クリック



Google Chromeの右上に  
ロゴが表示されれば完了



ChromeにGsuiteアカウントでログインできていることを確認



トラスト・ログインのアイコンをクリック



「ログイン画面を開く」をクリック

TrustLogin by GMO

企業ID ⓘ  
gumi

メールアドレス  
taro.gumi@gu3.co.jp

※ 企業ID、メールアドレスを保存

ログイン

企業ID : gumi

メールアドレス : 自身のメールアドレス

上記2項目を入力後に「ログイン」をクリック

TrustLogin by GMO

認証方法を選んでください

パスワード

gu3.co.jp

gumi.tw


キャンセル

© 2007-2018 GMO GlobalSign K.K. All rights reserved.

自身のドメイン(メールアドレスの@以下)をクリック



トラスト・ログインのアイコンをクリック



ログインしたいサービスをクリック



シングルサインオンできることを確認